

**We make your content shine
to inspire your audience**

HONEYCOMB

蜂巢設計 你的“信息设计”服務商



HONEYCOMB

我們是誰？

我們是一群擁有豐富跨界經驗的設計師。

我們做什麼？

我們將你的內容視覺化，
以獲得更好的傳播效果和用戶體驗。

我們怎麼做？

我們將設計思維融入信息的蒐集、整理、
編輯過程，提供視覺化建議；將對信息
的理解融入設計，探索視覺呈現方式；
并製定與實施最終的視覺化方案。

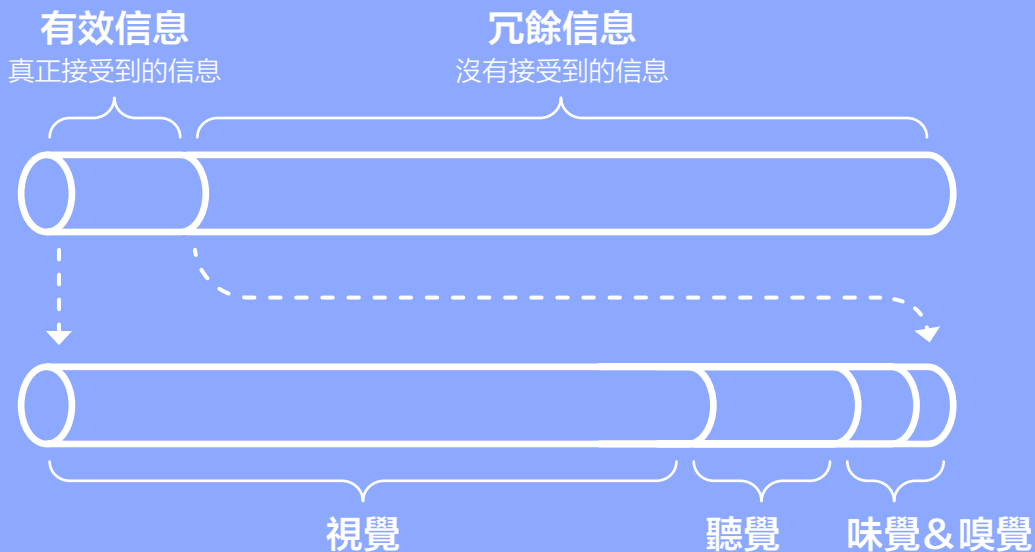
你的挑戰 就是我的挑戰

身處海量信息的時代，資訊不僅呈指數增長，更會通過各種移動終端不斷推送到面前，人們普遍患有“信息焦慮症”和“選擇焦慮症”。

如何吸引受眾？
如何留住受眾？



人們的專注力平均
只有 **8** 秒



人腦對圖像的處理更即時，更迅速，更全面。可以迅速地認知 / 存儲 / 回憶圖像，下意識地將圖像訊息順暢地轉換成為長期記憶，成為知識的一部分。


所以，在密集到令人不安的信息雨林裏，**大腦更傾向於圖像化的信息。**

大腦偏愛視覺

我們就給它視覺

在學會用語言和文字描述事物之前，人腦早已懂得精準敏銳地處理圖像。

將信息視覺化，更符合人腦的生物本能，是最有力的傳播方法。



但是，信息視覺化
不是圖文數的簡單疊加

Information Design = (text + numbers) + graphic ?

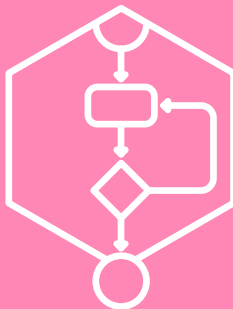
我們需要把它們合理地組織起來



提出關鍵問題




釐清主線邏輯



講述獨特故事





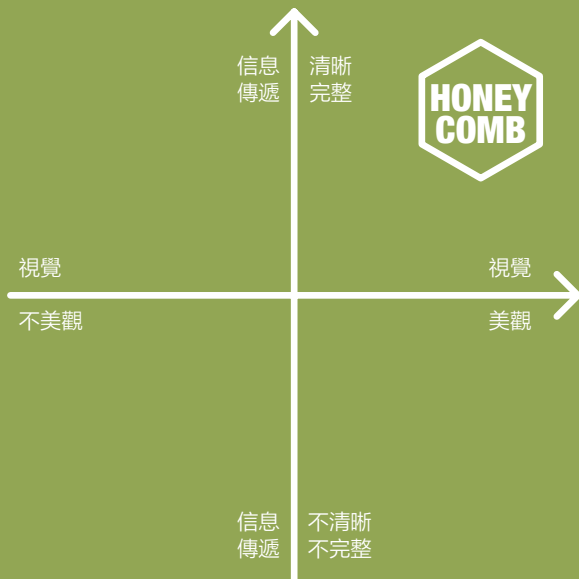
作品整理中，請瀏覽：

behance.net/honeycombedesign

問題、邏輯、故事

信息設計 就是我們的工作

信息設計有兩個維度的評價指標。相比傳統設計，信息設計除了注重視覺呈現上的美觀，更著重信息傳達的完整與清晰。





分析師



編輯



設計師

我們的角色

分析師：

我們會與您一起，將初始數據進行篩選、分類、分析，提供科學的結論和見解。

編輯：

我們會承接分析師的工作，用嚴謹又不失風趣的文字，將分析結果轉換為易於理解與傳播的內容。

設計師：

我們會探索視覺呈現的可能性，設計并製作富有表現力的作品。

我們的流程

流程分為數據分析、內容創作和設計成品三個部份。這三個部份里，分析師、編輯與設計師會各司其職，也會通力合作。對信息精確性的掌控，和對表達生動性的追求，會貫穿流程的各個環節之中。



我們的服務



Report Design



Presentation



Dashboard



Data Visualization



Interactive



Motion Graphics



Video



Web Design



Illustration



Infographics



Micro-Content



Campaign



Consultation

信息設計的价值

不同的內容有不同的要求，我們將其總結為三個標準：

吸引力

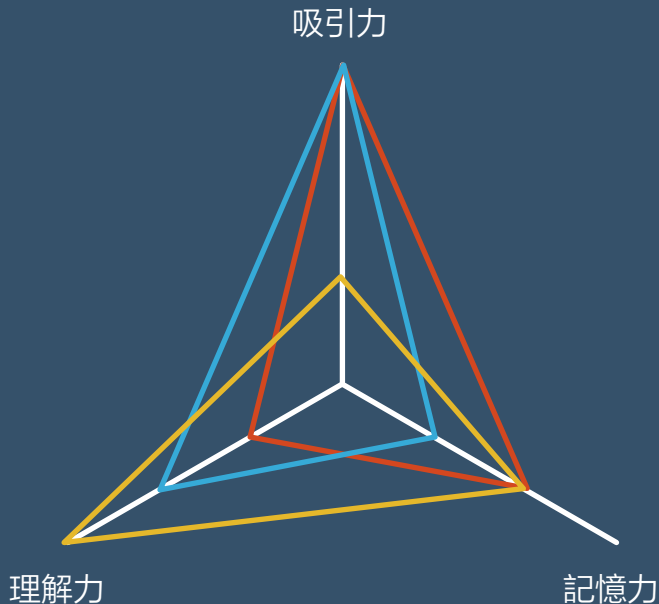
在真正傳遞資訊之前，信息設計能在第一時間獲得受眾的好感，迅速激發興趣。

理解力

大腦不喜歡複雜。信息設計能讓訊息被迅速、清楚地理解，並令受眾樂在其中。

記憶力

圖像更易轉化成長期記憶，也更容易回憶。因此，圖像化的信息更容易融入我們的知識結構，成為我們自身的一部份。



△ 科学、学术内容

△ 市场推广内容

△ 媒体内容

信息設計

如何服務你的品牌

意識

讓受眾更迅速地注意到你的產品以及品牌。

考慮

提供更全面的資訊，更易讓受眾建立對你的信任。

轉換


資訊可引導受眾思維，將注意力轉換成購買行為。

忠誠

建立更順暢的溝通，讓受眾對你的品牌更忠誠。

價值

讓你的推广或品牌具備資訊價值，從而具有傳播效力。



蜂巢設計 你的“信息设计”服務商

HONEYCOMB
honeycombdesign.info